

## 2 救急統計

令和2年中における救急の概況は、出場件数7,990件、搬送人員7,479人であった。  
前年と比較すると、出場件数で996件（11.1%）の減少、搬送人員で1,004人（11.8%）の減少となった。  
1日当たりの出場件数は21.8件、搬送人員は20.4人であり、圏域住民25人に1人を搬送したことになる。

### ○救急概況と前年比較

| 区 分        | 令和2年(A) | 令和元年(B) | (A)－(B)  | 増減率    |
|------------|---------|---------|----------|--------|
| 出 場 件 数    | 7,990 件 | 8,986 件 | -996 件   | -11.1% |
| 搬 送 人 員    | 7,479 人 | 8,483 人 | -1,004 人 | -11.8% |
| 1日あたりの出場件数 | 21.8 件  | 24.6 件  |          |        |
| 1日あたりの搬送人員 | 20.4 人  | 23.2 人  |          |        |

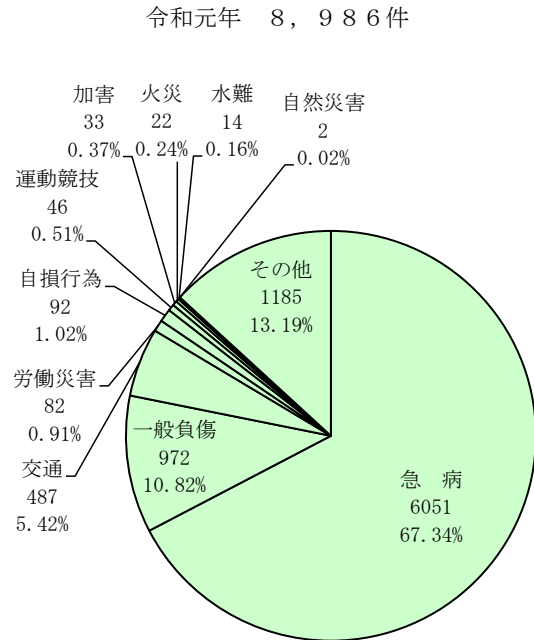
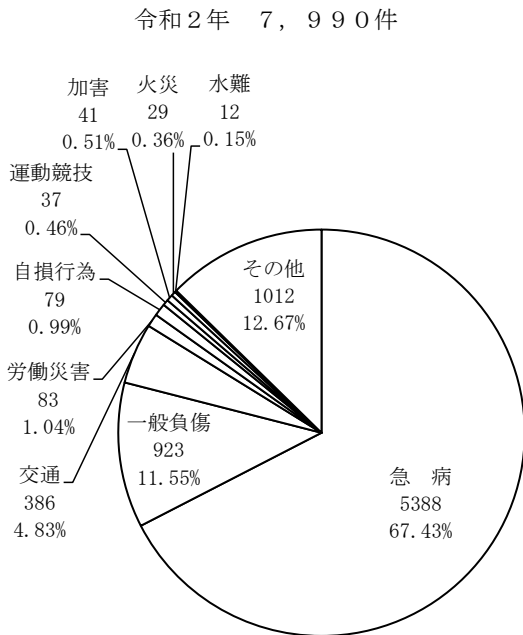
搬送人員のうち高齢者（65歳以上）の搬送人員は5,007人で、搬送人員全体の66.9%と高い割合を占め、圏域高齢者の12人に1人を搬送したことになる。

### ○過去5年間の高齢者の搬送割合

| 年     | 搬送人員    | 高齢者搬送人員 | 高齢者の割合 |
|-------|---------|---------|--------|
| 平成27年 | 7,792 人 | 4,750 人 | 61.0%  |
| 平成28年 | 7,976 人 | 4,921 人 | 61.7%  |
| 平成29年 | 7,897 人 | 4,995 人 | 63.3%  |
| 平成30年 | 8,292 人 | 5,314 人 | 64.0%  |
| 令和元年  | 8,483 人 | 5,501 人 | 64.8%  |
| 令和2年  | 7,479 人 | 5,007 人 | 66.9%  |

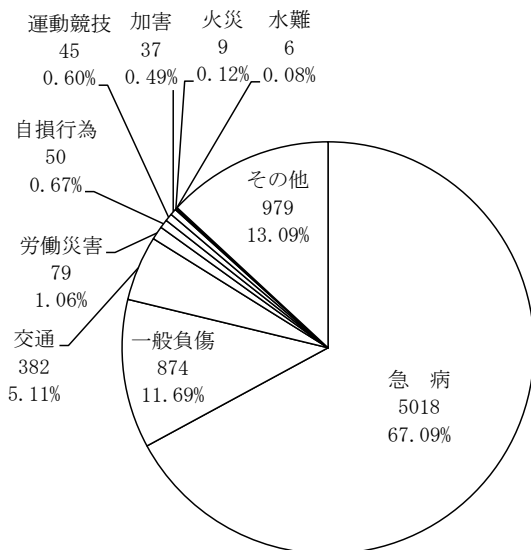
## (1) 事故種別出場状況

出場件数を事故種別ごとに見ると、急病が5,388件（67.43%）と例年同様最も多い、次いでその他1,012件（転院搬送978件その他34件 12.67%）、一般負傷923件（11.55%）、交通事故386件（4.83%）、労働災害83件（1.04%）、自損行為79件（0.99%）、加害41件（0.51%）、運動競技37件（0.46%）、火災29件（0.36%）、水難12件（0.15%）となっている。

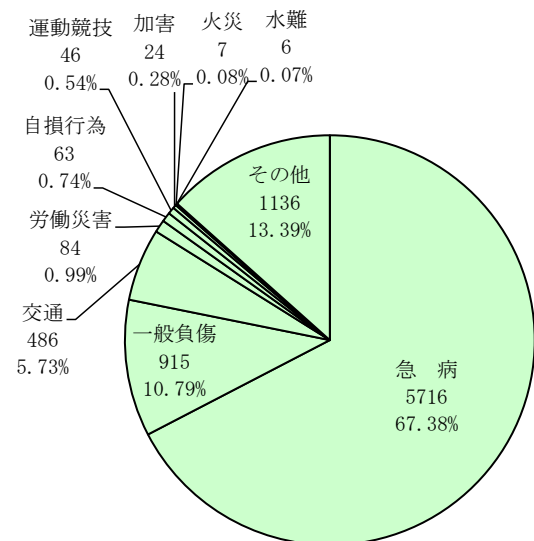


## (2) 事故種別搬送状況

令和2年 7,479人

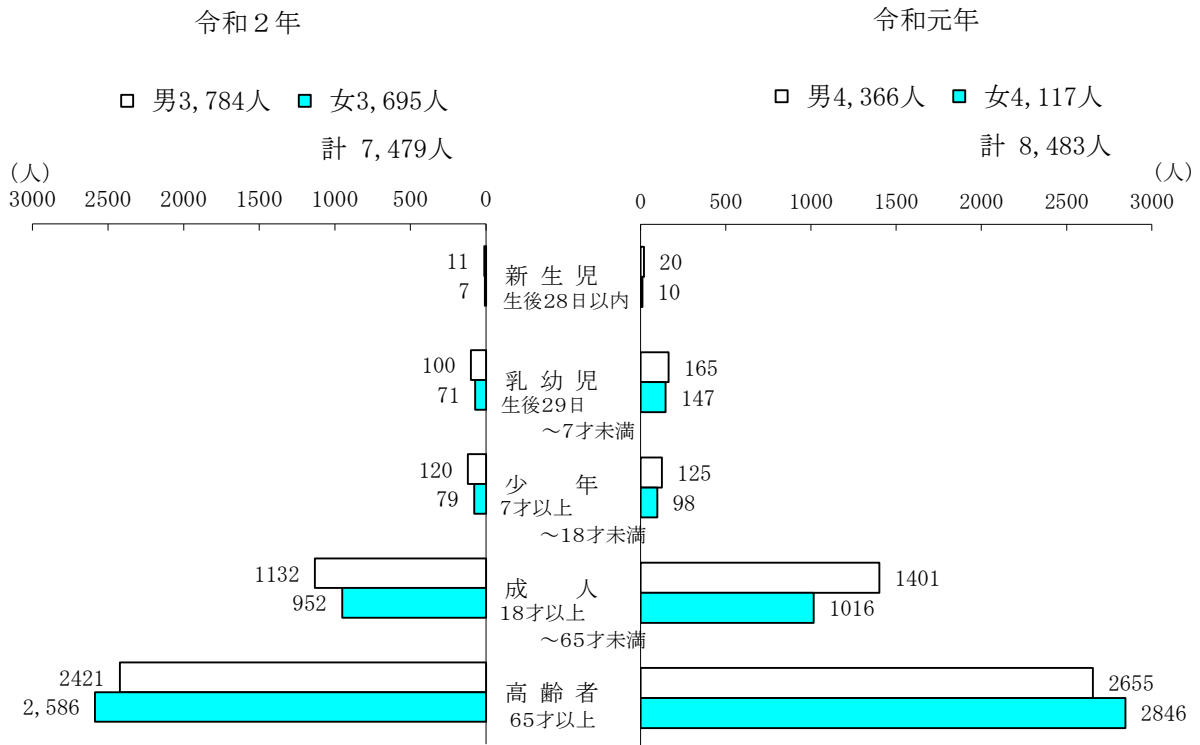


令和元年 8,483人



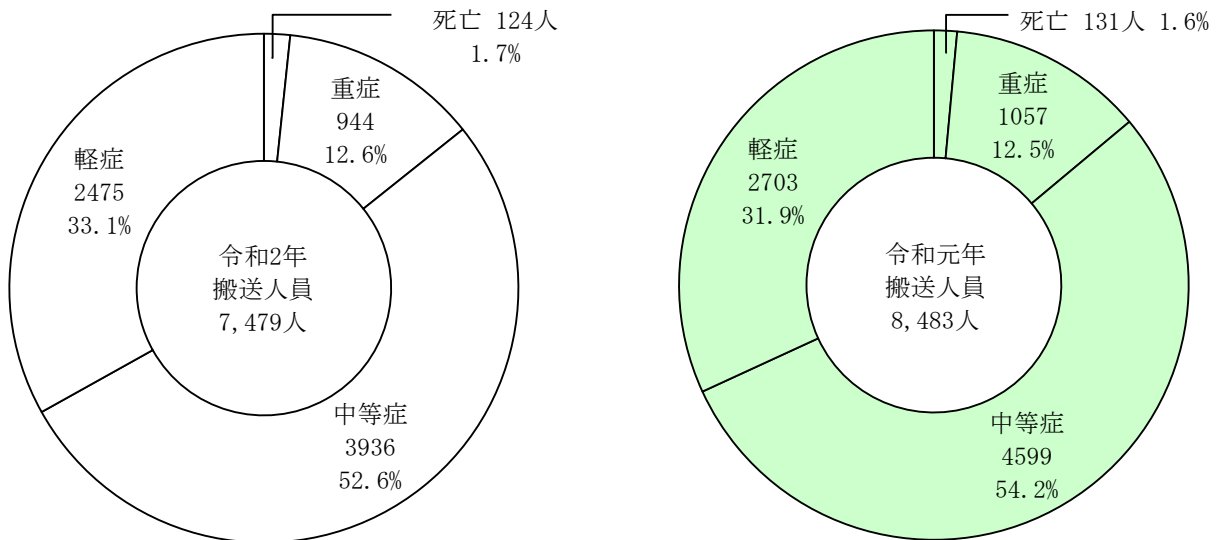
### (3) 年齢区分別搬送状況

年齢区分別搬送状況を見ると、男女とも高齢者（65歳以上）の搬送が例年同様最も多く、搬送人員全体の66.9%となっており、次いで成人（18歳以上65歳未満）27.9%、乳幼児（生後29日から7歳未満）2.3%、少年（7歳以上18歳未満）2.7%、新生児（生後28日以内）0.2%となっている。



### (4) 傷病程度別搬送状況

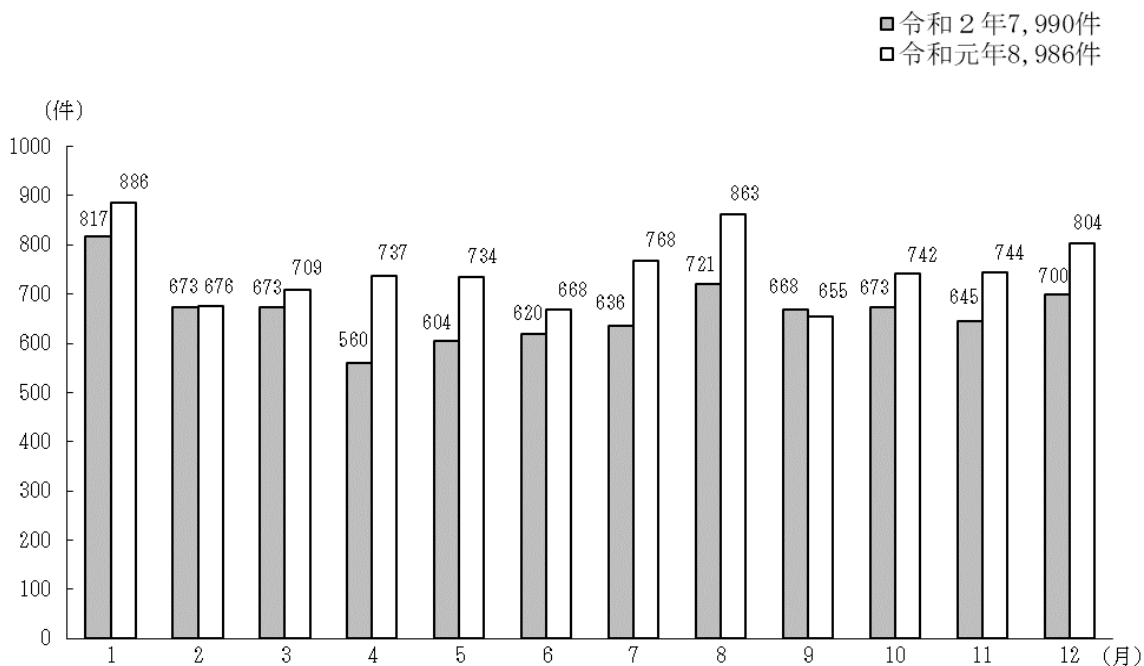
搬送人員を傷病程度別に分類すると、搬送人員の7,479人のうち死亡124人（1.7%）、重症944人（12.6%）、中等症3,936人（52.6%）、軽症2,475人（33.1%）となっている。





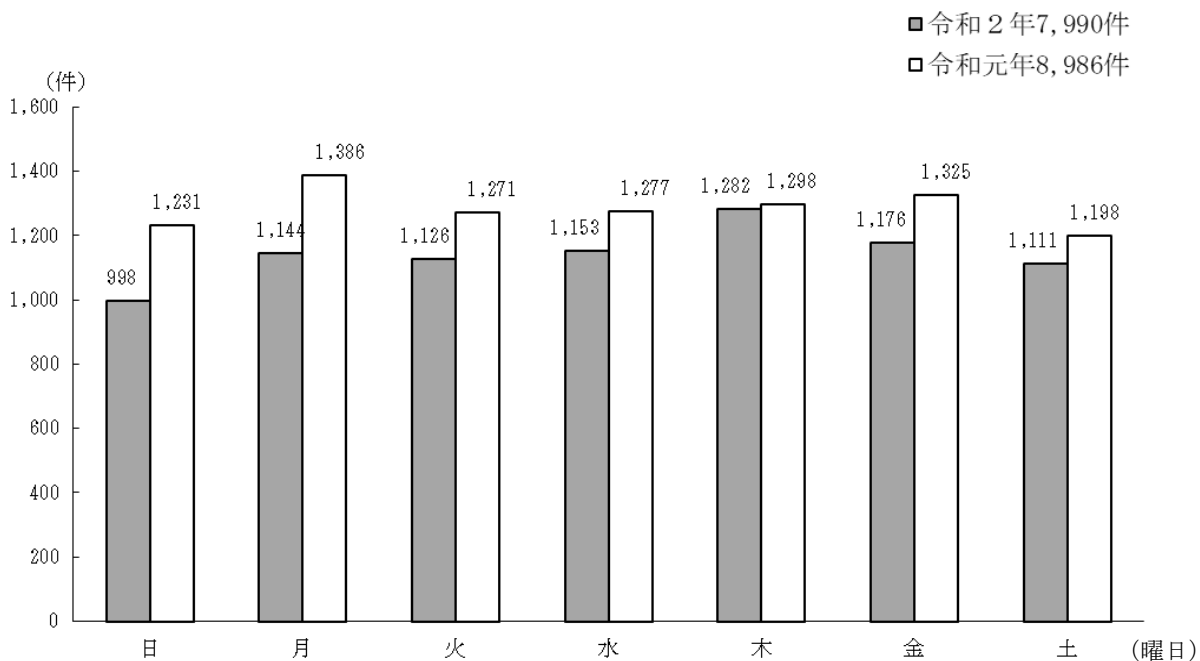
### (5) 月別出場状況

月別出場件数の上位3位を見ると、1月が817件で最も多く、次いで8月721件、12月700件となっている。



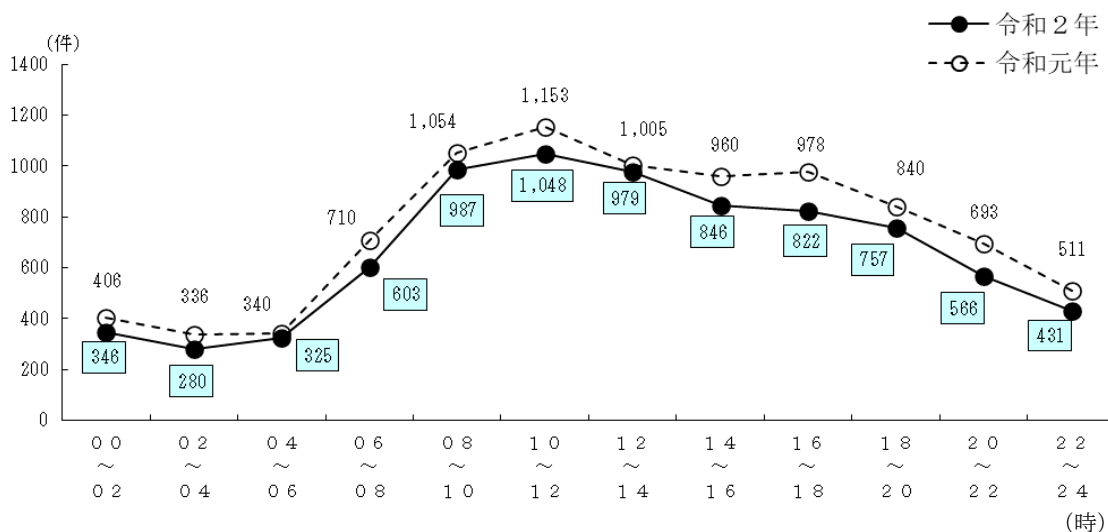
### (6) 曜日別出場状況

曜日別別出場件数の上位3位を見ると、木曜日が1,282件と最も多く、次いで金曜日1,176件、水曜日1,153件となっている。



(7) 時間別出場状況

時間別出場件数では、最も多いのは10時から12時まで1,048件、最も少ないのは02時から04時まで280件となっている。



(8) 応急処置実施状況

救急隊員が応急処置を行った傷病者は7,445人で、全搬送人員7,479人に対する処置を行った比率は99.5%で、搬送傷病者に対し何らかの処置を施し、応急処置の延べ件数は26,362件となっている。

| 応急処置別      | 事故種別   |   |       |       | 合計    |        |
|------------|--------|---|-------|-------|-------|--------|
|            | 急      | 病 | 交通事故  | 一般負傷  |       | その他    |
| 応急処置対象人員   | 5,003  |   | 379   | 868   | 1,195 | 7,445  |
| 止血         | 28     |   | 25    | 103   | 27    | 183    |
| 固定         | 14     |   | 207   | 94    | 45    | 360    |
| 人工呼吸       | 22     |   | 0     | 3     | 3     | 28     |
| 心臓マッサージ    | 1      |   | 0     | 0     | 0     | 1      |
| 心肺蘇生       | 211    |   | 5     | 20    | 12    | 248    |
| 酸素吸入       | 950    |   | 18    | 47    | 283   | 1,298  |
| 気道確保       | 288    |   | 6     | 27    | 22    | 343    |
| うち経鼻エアウェイ  | 4      |   | 0     | 0     | 0     |        |
| うち異物除去     | 2      |   | 0     | 2     | 0     |        |
| うちラリゲアルマスク | 139    |   | 3     | 8     | 5     |        |
| うち気管挿管     | 0      |   | 0     | 7     | 1     |        |
| 保温         | 240    |   | 14    | 39    | 67    | 360    |
| 被覆         | 17     |   | 64    | 177   | 44    | 302    |
| 在宅療法継続     | 16     |   | 0     | 1     | 0     | 17     |
| ショックパンツ    | 0      |   | 0     | 0     | 0     | 0      |
| 除細動        | 29     |   | 1     | 0     | 3     | 33     |
| 静脈路確保      | 170    |   | 4     | 19    | 9     | 202    |
| 薬剤投与       | 67     |   | 1     | 9     | 3     | 80     |
| その他        | 18     |   | 1     | 2     | 5     | 26     |
| 血圧測定       | 4,747  |   | 370   | 832   | 1,134 | 7,083  |
| 心音・呼吸音聴取   | 947    |   | 91    | 118   | 126   | 1,282  |
| 血中酸素飽和度    | 4,798  |   | 372   | 846   | 1,170 | 7,186  |
| 心電図測定      | 4,880  |   | 368   | 835   | 1,123 | 7,206  |
| 血糖測定       | 83     |   | 2     | 0     | 0     | 85     |
| エピペン投与     | 2      |   | 0     | 2     | 1     | 5      |
| ブドウ糖投与     | 24     |   | 0     | 0     | 1     | 25     |
| 計          | 17,552 |   | 1,549 | 3,174 | 4,078 | 26,353 |

## (9) 組合消防発足以降の出場状況

| 年 別   | 区 分  | 合 計   | 救 急 事 故 種 別 |         |     |         |         |         |         |     |         |       |       | 一 日 平 均 |
|-------|------|-------|-------------|---------|-----|---------|---------|---------|---------|-----|---------|-------|-------|---------|
|       |      |       | 火 災         | 自 然 災 害 | 水 難 | 交 通 事 故 | 労 働 災 害 | 運 動 競 技 | 一 般 負 傷 | 加 害 | 自 損 行 為 | 急 病   | そ の 他 |         |
| 昭和46年 | 出場件数 | 777   | 31          | 0       | 6   | 328     | 31      | 5       | 59      | 11  | 10      | 218   | 78    | 2.1     |
|       | 搬送人員 | 681   | 6           | 0       | 6   | 321     | 28      | 4       | 48      | 12  | 7       | 198   | 51    | 1.9     |
| 昭和47年 | 出場件数 | 878   | 22          | 0       | 16  | 321     | 42      | 9       | 70      | 9   | 11      | 323   | 55    | 2.4     |
|       | 搬送人員 | 818   | 3           | 0       | 15  | 324     | 37      | 8       | 70      | 10  | 11      | 309   | 31    | 2.2     |
| 昭和48年 | 出場件数 | 1,223 | 12          | 0       | 20  | 491     | 54      | 10      | 115     | 19  | 12      | 472   | 18    | 3.4     |
|       | 搬送人員 | 1,207 | 1           | 0       | 20  | 543     | 48      | 10      | 101     | 21  | 11      | 443   | 9     | 3.3     |
| 昭和49年 | 出場件数 | 1,403 | 26          | 0       | 9   | 474     | 54      | 13      | 128     | 14  | 10      | 664   | 11    | 3.8     |
|       | 搬送人員 | 1,335 | 5           | 0       | 7   | 494     | 52      | 13      | 118     | 13  | 7       | 623   | 3     | 3.7     |
| 昭和50年 | 出場件数 | 1,725 | 23          | 0       | 11  | 510     | 69      | 24      | 152     | 26  | 14      | 750   | 146   | 4.7     |
|       | 搬送人員 | 1,725 | 6           | 0       | 7   | 590     | 70      | 23      | 150     | 25  | 11      | 719   | 124   | 4.7     |
| 昭和51年 | 出場件数 | 1,844 | 37          | 0       | 4   | 526     | 71      | 28      | 205     | 34  | 21      | 672   | 246   | 5.1     |
|       | 搬送人員 | 1,789 | 9           | 0       | 2   | 619     | 66      | 26      | 190     | 36  | 20      | 610   | 211   | 4.9     |
| 昭和52年 | 出場件数 | 1,985 | 45          | 0       | 12  | 542     | 79      | 31      | 205     | 35  | 35      | 748   | 253   | 5.4     |
|       | 搬送人員 | 1,825 | 5           | 0       | 8   | 611     | 73      | 30      | 189     | 35  | 29      | 650   | 195   | 5.0     |
| 昭和53年 | 出場件数 | 2,001 | 54          | 10      | 15  | 513     | 86      | 18      | 212     | 36  | 21      | 754   | 282   | 5.5     |
|       | 搬送人員 | 1,819 | 4           | 11      | 9   | 581     | 81      | 18      | 189     | 33  | 14      | 662   | 217   | 5.0     |
| 昭和54年 | 出場件数 | 2,092 | 48          | 6       | 17  | 516     | 62      | 16      | 223     | 38  | 29      | 807   | 330   | 5.7     |
|       | 搬送人員 | 1,886 | 3           | 6       | 10  | 580     | 61      | 15      | 197     | 29  | 27      | 693   | 265   | 5.2     |
| 昭和55年 | 出場件数 | 2,270 | 32          | 1       | 10  | 511     | 93      | 20      | 235     | 31  | 33      | 928   | 376   | 6.2     |
|       | 搬送人員 | 2,034 | 4           | 2       | 5   | 561     | 90      | 21      | 203     | 26  | 21      | 794   | 307   | 5.6     |
| 昭和56年 | 出場件数 | 2,237 | 42          | 3       | 10  | 552     | 81      | 20      | 229     | 31  | 28      | 892   | 349   | 6.1     |
|       | 搬送人員 | 2,052 | 13          | 5       | 6   | 601     | 74      | 19      | 205     | 31  | 18      | 776   | 304   | 5.6     |
| 昭和57年 | 出場件数 | 2,341 | 34          | 0       | 10  | 569     | 69      | 15      | 217     | 29  | 23      | 982   | 393   | 6.4     |
|       | 搬送人員 | 2,159 | 3           | 0       | 8   | 652     | 68      | 15      | 198     | 27  | 18      | 856   | 314   | 5.9     |
| 昭和58年 | 出場件数 | 2,417 | 31          | 0       | 8   | 599     | 51      | 18      | 227     | 36  | 35      | 1,006 | 406   | 6.6     |
|       | 搬送人員 | 2,267 | 10          | 0       | 5   | 684     | 48      | 18      | 212     | 40  | 27      | 892   | 331   | 6.2     |
| 昭和59年 | 出場件数 | 2,378 | 34          | 0       | 9   | 535     | 67      | 20      | 255     | 37  | 38      | 946   | 437   | 6.5     |
|       | 搬送人員 | 2,211 | 7           | 0       | 9   | 601     | 64      | 21      | 228     | 35  | 31      | 847   | 368   | 6.0     |
| 昭和60年 | 出場件数 | 2,396 | 36          | 0       | 6   | 539     | 72      | 12      | 194     | 37  | 40      | 1,027 | 433   | 6.6     |
|       | 搬送人員 | 2,274 | 8           | 0       | 5   | 620     | 69      | 13      | 183     | 34  | 35      | 923   | 384   | 6.2     |
| 昭和61年 | 出場件数 | 2,559 | 40          | 0       | 13  | 591     | 76      | 29      | 197     | 30  | 47      | 1,068 | 468   | 7.0     |
|       | 搬送人員 | 2,385 | 10          | 0       | 8   | 674     | 73      | 25      | 182     | 30  | 37      | 945   | 401   | 6.5     |
| 昭和62年 | 出場件数 | 2,714 | 52          | 0       | 6   | 607     | 58      | 24      | 210     | 26  | 35      | 1,155 | 541   | 7.4     |
|       | 搬送人員 | 2,593 | 11          | 0       | 4   | 704     | 60      | 25      | 193     | 25  | 28      | 1,054 | 489   | 7.1     |
| 昭和63年 | 出場件数 | 2,913 | 29          | 0       | 8   | 568     | 67      | 25      | 218     | 28  | 33      | 1,347 | 590   | 8.0     |
|       | 搬送人員 | 2,759 | 2           | 0       | 4   | 656     | 66      | 25      | 204     | 29  | 26      | 1,235 | 512   | 7.5     |
| 平成元年  | 出場件数 | 3,038 | 30          | 0       | 11  | 651     | 54      | 24      | 260     | 27  | 37      | 1,313 | 631   | 8.3     |
|       | 搬送人員 | 2,945 | 5           | 0       | 5   | 799     | 54      | 24      | 249     | 31  | 27      | 1,206 | 545   | 8.1     |
| 平成2年  | 出場件数 | 3,206 | 27          | 0       | 10  | 655     | 65      | 20      | 256     | 32  | 37      | 1,466 | 638   | 8.8     |
|       | 搬送人員 | 3,123 | 6           | 0       | 6   | 806     | 65      | 19      | 238     | 31  | 29      | 1,380 | 543   | 8.6     |
| 平成3年  | 出場件数 | 3,349 | 32          | 0       | 9   | 687     | 72      | 23      | 272     | 25  | 33      | 1,538 | 658   | 9.2     |
|       | 搬送人員 | 3,326 | 4           | 0       | 10  | 845     | 78      | 24      | 264     | 25  | 26      | 1,460 | 590   | 9.1     |
| 平成4年  | 出場件数 | 3,581 | 38          | 0       | 11  | 705     | 67      | 27      | 289     | 31  | 36      | 1,707 | 670   | 9.8     |
|       | 搬送人員 | 3,486 | 5           | 0       | 7   | 823     | 66      | 28      | 271     | 31  | 33      | 1,615 | 607   | 9.5     |
| 平成5年  | 出場件数 | 3,700 | 42          | 0       | 8   | 663     | 60      | 27      | 280     | 30  | 40      | 1,835 | 715   | 10.1    |
|       | 搬送人員 | 3,638 | 7           | 0       | 6   | 816     | 61      | 26      | 261     | 31  | 34      | 1,759 | 637   | 10.1    |
| 平成6年  | 出場件数 | 3,972 | 37          | 0       | 8   | 733     | 60      | 24      | 283     | 48  | 45      | 2,001 | 733   | 10.9    |
|       | 搬送人員 | 3,844 | 5           | 0       | 5   | 879     | 61      | 25      | 275     | 50  | 40      | 1,880 | 614   | 10.5    |
| 平成7年  | 出場件数 | 4,202 | 32          | 0       | 11  | 736     | 64      | 24      | 236     | 24  | 41      | 2,240 | 694   | 11.5    |
|       | 搬送人員 | 4,103 | 8           | 0       | 10  | 869     | 64      | 24      | 314     | 22  | 32      | 2,148 | 612   | 11.2    |

| 年 別   | 区 分  | 合 計    | 救 急 事 故 種 別 |         |     |         |         |         |         |     |         |       |       | 一 日 平 均 |
|-------|------|--------|-------------|---------|-----|---------|---------|---------|---------|-----|---------|-------|-------|---------|
|       |      |        | 火 災         | 自 然 災 害 | 水 難 | 交 通 事 故 | 労 働 災 害 | 運 動 競 技 | 一 般 負 傷 | 加 害 | 自 損 行 為 | 急 病   | そ の 他 |         |
| 平成8年  | 出場件数 | 4,230  | 31          | 0       | 8   | 678     | 53      | 27      | 351     | 37  | 42      | 2,278 | 725   | 11.6    |
|       | 搬送人員 | 4,091  | 4           | 0       | 6   | 827     | 52      | 27      | 328     | 33  | 33      | 2,149 | 632   | 11.2    |
| 平成9年  | 出場件数 | 4,472  | 35          | 0       | 21  | 703     | 87      | 18      | 408     | 34  | 49      | 2,381 | 736   | 12.3    |
|       | 搬送人員 | 4,319  | 6           | 0       | 15  | 826     | 87      | 18      | 375     | 40  | 31      | 2,280 | 641   | 11.8    |
| 平成10年 | 出場件数 | 4,635  | 48          | 0       | 10  | 619     | 53      | 18      | 385     | 33  | 77      | 2,601 | 791   | 12.7    |
|       | 搬送人員 | 4,448  | 14          | 0       | 10  | 711     | 52      | 19      | 369     | 39  | 58      | 2,488 | 688   | 12.2    |
| 平成11年 | 出場件数 | 4,936  | 49          | 0       | 11  | 706     | 58      | 36      | 443     | 46  | 75      | 2,690 | 822   | 13.5    |
|       | 搬送人員 | 4,777  | 14          | 0       | 9   | 827     | 57      | 36      | 418     | 46  | 57      | 2,574 | 739   | 13.1    |
| 平成12年 | 出場件数 | 5,217  | 39          | 0       | 10  | 725     | 68      | 22      | 483     | 49  | 67      | 2,836 | 918   | 14.3    |
|       | 搬送人員 | 5,051  | 7           | 0       | 8   | 825     | 70      | 21      | 472     | 50  | 56      | 2,735 | 807   | 13.8    |
| 平成13年 | 出場件数 | 5,459  | 35          | 0       | 11  | 726     | 75      | 30      | 532     | 32  | 76      | 2,978 | 964   | 15.0    |
|       | 搬送人員 | 5,296  | 10          | 0       | 9   | 843     | 75      | 30      | 494     | 35  | 62      | 2,883 | 855   | 14.5    |
| 平成14年 | 出場件数 | 5,513  | 47          | 1       | 4   | 724     | 49      | 18      | 478     | 53  | 92      | 3,096 | 951   | 15.1    |
|       | 搬送人員 | 5,327  | 13          | 0       | 3   | 840     | 51      | 18      | 455     | 52  | 75      | 2,972 | 848   | 14.6    |
| 平成15年 | 出場件数 | 6,077  | 52          | 22      | 12  | 670     | 100     | 42      | 524     | 43  | 68      | 3,453 | 1,091 | 16.6    |
|       | 搬送人員 | 5,825  | 13          | 22      | 10  | 758     | 100     | 42      | 492     | 47  | 52      | 3,287 | 1,002 | 16.0    |
| 平成16年 | 出場件数 | 6,171  | 48          | 0       | 8   | 691     | 66      | 36      | 537     | 39  | 89      | 3,609 | 1,048 | 16.9    |
|       | 搬送人員 | 5,899  | 3           | 0       | 6   | 800     | 64      | 38      | 509     | 38  | 66      | 3,443 | 932   | 16.2    |
| 平成17年 | 出場件数 | 6,610  | 44          | 2       | 11  | 702     | 66      | 42      | 631     | 43  | 90      | 3,818 | 1,161 | 18.1    |
|       | 搬送人員 | 6,325  | 13          | 2       | 6   | 793     | 65      | 44      | 598     | 41  | 74      | 3,661 | 1,028 | 17.3    |
| 平成18年 | 出場件数 | 7,034  | 15          | 1       | 20  | 712     | 95      | 48      | 616     | 45  | 95      | 4,048 | 1,339 | 19.3    |
|       | 搬送人員 | 6,673  | 5           | 1       | 13  | 776     | 99      | 47      | 577     | 34  | 67      | 3,870 | 1,184 | 18.2    |
| 平成19年 | 出場件数 | 7,581  | 51          | 0       | 13  | 717     | 70      | 60      | 702     | 42  | 104     | 4,593 | 1,229 | 20.8    |
|       | 搬送人員 | 7,169  | 19          | 0       | 6   | 788     | 68      | 59      | 650     | 40  | 67      | 4,373 | 1,099 | 19.6    |
| 平成20年 | 出場件数 | 7,355  | 31          | 1       | 10  | 602     | 63      | 39      | 707     | 48  | 97      | 4,638 | 1,119 | 20.1    |
|       | 搬送人員 | 6,882  | 5           | 2       | 6   | 658     | 61      | 40      | 652     | 45  | 71      | 4,349 | 993   | 18.8    |
| 平成21年 | 出場件数 | 7,365  | 41          | 0       | 23  | 572     | 52      | 36      | 744     | 46  | 78      | 4,715 | 1,058 | 20.2    |
|       | 搬送人員 | 6,921  | 5           | 0       | 18  | 599     | 52      | 36      | 699     | 45  | 49      | 4,448 | 970   | 19.0    |
| 平成22年 | 出場件数 | 8,048  | 46          | 0       | 10  | 621     | 58      | 42      | 780     | 47  | 126     | 5,271 | 1,047 | 22.0    |
|       | 搬送人員 | 7,496  | 7           | 0       |     | 645     | 57      | 42      | 728     | 42  | 86      | 4,923 | 958   | 20.5    |
| 平成23年 | 出場件数 | 10,607 | 34          | 135     | 5   | 642     | 93      | 26      | 1,100   | 51  | 88      | 7,179 | 1,254 | 29.1    |
|       | 搬送人員 | 10,264 | 13          | 168     | 3   | 695     | 91      | 25      | 1,050   | 46  | 69      | 6,962 | 1,142 | 28.1    |
| 平成24年 | 出場件数 | 7,979  | 34          | 0       | 6   | 615     | 87      | 24      | 774     | 59  | 82      | 5,300 | 998   | 21.9    |
|       | 搬送人員 | 7,577  | 7           | 0       | 3   | 656     | 89      | 26      | 727     | 50  | 63      | 5,057 | 899   | 20.8    |
| 平成25年 | 出場件数 | 8,177  | 48          | 3       | 8   | 635     | 93      | 35      | 791     | 46  | 94      | 5,335 | 1,089 | 22.4    |
|       | 搬送人員 | 7,674  | 11          | 2       | 2   | 663     | 93      | 35      | 755     | 36  | 61      | 5,039 | 977   | 21.0    |
| 平成26年 | 出場件数 | 8,360  | 36          | 0       | 10  | 626     | 92      | 37      | 857     | 27  | 102     | 5,412 | 1,161 | 22.9    |
|       | 搬送人員 | 7,772  | 5           | 0       | 6   | 643     | 92      | 38      | 798     | 21  | 76      | 5,042 | 1,051 | 21.3    |
| 平成27年 | 出場件数 | 8,291  | 31          | 1       | 14  | 604     | 89      | 42      | 778     | 39  | 63      | 5,356 | 1,274 | 22.7    |
|       | 搬送人員 | 7,792  | 9           | 0       | 8   | 629     | 88      | 42      | 746     | 34  | 42      | 5,057 | 1,137 | 21.3    |
| 平成28年 | 出場件数 | 8,394  | 30          | 0       | 8   | 572     | 73      | 38      | 830     | 32  | 74      | 5,590 | 1,147 | 22.9    |
|       | 搬送人員 | 7,976  | 8           | 0       | 4   | 619     | 70      | 38      | 792     | 30  | 54      | 5,296 | 1,065 | 21.8    |
| 平成29年 | 出場件数 | 8,339  | 23          | 0       | 13  | 552     | 83      | 44      | 916     | 28  | 77      | 5,506 | 1,097 | 22.8    |
|       | 搬送人員 | 7,897  | 13          | 0       | 7   | 558     | 84      | 45      | 886     | 24  | 54      | 5,233 | 993   | 21.6    |
| 平成30年 | 出場件数 | 8,723  | 19          | 0       | 14  | 532     | 81      | 43      | 968     | 26  | 73      | 5,832 | 1,135 | 23.8    |
|       | 搬送人員 | 8,292  | 8           | 0       | 6   | 562     | 80      | 43      | 926     | 22  | 51      | 5,550 | 1,044 | 22.7    |
| 令和元年  | 出場件数 | 8,986  | 22          | 2       | 14  | 487     | 82      | 46      | 972     | 33  | 92      | 6,051 | 1,185 | 24.6    |
|       | 搬送人員 | 8,483  | 7           | 0       | 6   | 486     | 84      | 46      | 915     | 24  | 63      | 5,716 | 1,136 | 23.2    |
| 令和2年  | 出場件数 | 7,990  | 29          | 0       | 12  | 386     | 83      | 37      | 923     | 41  | 79      | 5,388 | 1,012 | 21.8    |
|       | 搬送人員 | 7,479  | 9           | 0       | 6   | 382     | 79      | 45      | 874     | 37  | 50      | 5,018 | 979   | 20.4    |



(10) 組合消防発足以降の市町別出場状況

| 地区別<br>年別 | 石 巻 市 |       | 石 巻   |       | 河 北   |       | 雄 勝   |       | 河 南   |       | 桃 生   |       | 北 上   |       |
|-----------|-------|-------|-------|-------|-------|-------|-------|-------|-------|-------|-------|-------|-------|-------|
|           | 出 場 数 | 搬 送 員 | 出 場 数 | 搬 送 員 | 出 場 数 | 搬 送 員 | 出 場 数 | 搬 送 員 | 出 場 数 | 搬 送 員 | 出 場 数 | 搬 送 員 | 出 場 数 | 搬 送 員 |
| 昭和46年     |       |       | 606   | 510   | 13    | 9     | 1     | 1     | 23    | 15    | 0     | 0     | 1     | 1     |
| 昭和47年     |       |       | 626   | 559   | 26    | 27    | 1     | 1     | 28    | 26    | 0     | 0     | 4     | 4     |
| 昭和48年     |       |       | 768   | 713   | 51    | 50    | 5     | 5     | 63    | 66    | 6     | 4     | 3     | 4     |
| 昭和49年     |       |       | 798   | 718   | 55    | 56    | 2     | 2     | 79    | 85    | 19    | 14    | 17    | 14    |
| 昭和50年     |       |       | 963   | 901   | 100   | 111   | 3     | 2     | 82    | 90    | 20    | 21    | 26    | 29    |
| 昭和51年     |       |       | 1,012 | 931   | 115   | 130   | 2     | 2     | 100   | 108   | 30    | 29    | 35    | 35    |
| 昭和52年     |       |       | 1,088 | 946   | 141   | 144   | 7     | 6     | 105   | 100   | 36    | 33    | 33    | 33    |
| 昭和53年     |       |       | 1,158 | 1,007 | 103   | 109   | 2     | 2     | 117   | 111   | 36    | 28    | 30    | 25    |
| 昭和54年     |       |       | 1,222 | 1,059 | 109   | 97    | 12    | 10    | 151   | 138   | 35    | 31    | 38    | 32    |
| 昭和55年     |       |       | 1,366 | 1,175 | 104   | 99    | 8     | 8     | 133   | 128   | 38    | 38    | 30    | 28    |
| 昭和56年     |       |       | 1,289 | 1,146 | 141   | 133   | 11    | 10    | 152   | 144   | 38    | 30    | 40    | 36    |
| 昭和57年     |       |       | 1,353 | 1,207 | 159   | 139   | 15    | 14    | 134   | 135   | 47    | 53    | 44    | 41    |
| 昭和58年     |       |       | 1,330 | 1,230 | 169   | 162   | 10    | 8     | 166   | 160   | 52    | 46    | 41    | 40    |
| 昭和59年     |       |       | 1,382 | 1,258 | 149   | 132   | 14    | 14    | 186   | 187   | 55    | 52    | 31    | 29    |
| 昭和60年     |       |       | 1,360 | 1,270 | 166   | 161   | 17    | 18    | 163   | 155   | 55    | 52    | 51    | 48    |
| 昭和61年     |       |       | 1,417 | 1,299 | 192   | 167   | 15    | 13    | 159   | 157   | 52    | 47    | 38    | 32    |
| 昭和62年     |       |       | 1,499 | 1,373 | 198   | 192   | 20    | 20    | 157   | 164   | 58    | 56    | 56    | 55    |
| 昭和63年     |       |       | 1,713 | 1,585 | 172   | 172   | 28    | 27    | 187   | 181   | 62    | 58    | 38    | 35    |
| 平成元年      |       |       | 1,780 | 1,714 | 201   | 202   | 26    | 24    | 194   | 192   | 72    | 57    | 49    | 41    |
| 平成2年      |       |       | 1,864 | 1,773 | 205   | 218   | 36    | 32    | 193   | 196   | 70    | 75    | 70    | 66    |
| 平成3年      |       |       | 1,982 | 1,937 | 191   | 190   | 36    | 33    | 223   | 239   | 73    | 71    | 61    | 60    |
| 平成4年      |       |       | 2,021 | 1,968 | 192   | 185   | 38    | 32    | 215   | 203   | 92    | 92    | 74    | 74    |
| 平成5年      |       |       | 2,094 | 2,034 | 236   | 238   | 61    | 58    | 240   | 244   | 82    | 82    | 61    | 61    |
| 平成6年      |       |       | 2,232 | 2,109 | 242   | 232   | 49    | 50    | 272   | 280   | 88    | 89    | 69    | 70    |
| 平成7年      |       |       | 2,361 | 2,286 | 255   | 255   | 57    | 53    | 282   | 280   | 97    | 98    | 81    | 86    |
| 平成8年      |       |       | 2,366 | 2,237 | 235   | 237   | 54    | 54    | 306   | 304   | 119   | 116   | 65    | 61    |
| 平成9年      |       |       | 2,458 | 2,317 | 243   | 234   | 67    | 64    | 311   | 313   | 109   | 117   | 68    | 67    |
| 平成10年     |       |       | 2,556 | 2,418 | 275   | 266   | 51    | 50    | 396   | 380   | 120   | 119   | 81    | 79    |
| 平成11年     |       |       | 2,656 | 2,522 | 260   | 255   | 71    | 66    | 440   | 428   | 110   | 115   | 73    | 76    |
| 平成12年     |       |       | 2,820 | 2,688 | 262   | 260   | 66    | 66    | 459   | 454   | 137   | 135   | 96    | 104   |
| 平成13年     |       |       | 2,935 | 2,827 | 312   | 306   | 87    | 85    | 487   | 488   | 151   | 150   | 91    | 88    |
| 平成14年     |       |       | 2,964 | 2,829 | 338   | 337   | 86    | 79    | 500   | 489   | 137   | 133   | 130   | 127   |
| 平成15年     |       |       | 3,266 | 3,113 | 352   | 345   | 74    | 69    | 507   | 502   | 167   | 158   | 117   | 114   |
| 平成16年     |       |       | 3,357 | 3,187 | 327   | 322   | 93    | 86    | 471   | 453   | 162   | 158   | 116   | 114   |
| 平成17年     | 5,047 | 4,798 | 3,531 | 3,325 | 392   | 375   | 147   | 144   | 477   | 473   | 203   | 202   | 145   | 133   |
| 平成18年     | 5,344 | 5,073 | 3,856 | 3,644 | 393   | 368   | 117   | 113   | 460   | 442   | 217   | 206   | 140   | 139   |
| 平成19年     | 5,799 | 5,469 | 4,168 | 3,873 | 413   | 401   | 145   | 139   | 547   | 540   | 208   | 206   | 146   | 143   |
| 平成20年     | 5,638 | 5,248 | 3,948 | 3,610 | 425   | 409   | 148   | 145   | 530   | 508   | 252   | 251   | 160   | 156   |
| 平成21年     | 5,602 | 5,262 | 4,051 | 3,762 | 401   | 375   | 140   | 136   | 472   | 461   | 222   | 219   | 153   | 149   |
| 平成22年     | 6,158 | 5,757 | 4,387 | 4,072 | 443   | 424   | 147   | 140   | 589   | 564   | 226   | 219   | 192   | 172   |
| 平成23年     | 8,551 | 8,312 | 6,246 | 6,066 | 592   | 572   | 85    | 86    | 926   | 906   | 360   | 350   | 176   | 172   |
| 平成24年     | 6,446 | 6,093 | 4,499 | 4,226 | 470   | 453   | 89    | 88    | 806   | 772   | 315   | 295   | 144   | 135   |
| 平成25年     | 6,557 | 6,137 | 4,619 | 4,311 | 494   | 460   | 66    | 63    | 763   | 729   | 341   | 317   | 137   | 128   |
| 平成26年     | 6,645 | 6,125 | 4,692 | 4,267 | 485   | 459   | 62    | 61    | 820   | 777   | 294   | 282   | 142   | 138   |
| 平成27年     | 6,596 | 6,174 | 4,708 | 4,379 | 477   | 445   | 62    | 60    | 758   | 732   | 307   | 289   | 162   | 150   |
| 平成28年     | 6,703 | 6,369 | 4,837 | 4,575 | 482   | 462   | 79    | 73    | 751   | 728   | 261   | 250   | 148   | 143   |
| 平成29年     | 6,638 | 6,284 | 4,873 | 4,605 | 448   | 436   | 68    | 67    | 694   | 653   | 274   | 256   | 160   | 153   |
| 平成30年     | 6,858 | 6,508 | 5,016 | 4,761 | 449   | 417   | 90    | 90    | 739   | 706   | 306   | 288   | 149   | 141   |
| 令和元年      | 6,992 | 6,593 | 5,099 | 4,802 | 445   | 415   | 83    | 77    | 764   | 726   | 298   | 284   | 174   | 165   |
| 令和2年      | 6,200 | 5,797 | 4,538 | 4,218 | 408   | 388   | 59    | 56    | 709   | 687   | 233   | 219   | 158   | 147   |

| 石巻市      |          | 東松島市     |          |          |          |          |          | 女川町      |          | その他の場所   |          | 合計       |          |
|----------|----------|----------|----------|----------|----------|----------|----------|----------|----------|----------|----------|----------|----------|
| 牡鹿       |          |          |          | 矢本       |          | 鳴瀬       |          |          |          |          |          |          |          |
| 出場<br>件数 | 搬送<br>人員 | 出場<br>件数 | 搬送<br>人員 | 出場<br>件数 | 搬送<br>人員 | 出場<br>件数 | 搬送<br>人員 | 出場<br>件数 | 搬送<br>人員 | 出場<br>件数 | 搬送<br>人員 | 出場<br>件数 | 搬送<br>人員 |
| 5        | 6        |          |          | 54       | 63       | 12       | 14       | 62       | 62       | 0        | 0        | 777      | 681      |
| 27       | 25       |          |          | 55       | 54       | 25       | 39       | 86       | 83       | 0        | 0        | 878      | 818      |
| 31       | 35       |          |          | 144      | 160      | 72       | 84       | 80       | 86       | 0        | 0        | 1,223    | 1,207    |
| 61       | 62       |          |          | 213      | 218      | 66       | 71       | 93       | 95       | 0        | 0        | 1,403    | 1,335    |
| 60       | 62       |          |          | 239      | 249      | 107      | 132      | 125      | 128      | 0        | 0        | 1,725    | 1,725    |
| 86       | 72       |          |          | 212      | 221      | 102      | 105      | 150      | 156      | 0        | 0        | 1,844    | 1,789    |
| 98       | 90       |          |          | 227      | 218      | 118      | 125      | 132      | 130      | 0        | 0        | 1,985    | 1,825    |
| 84       | 65       |          |          | 220      | 208      | 104      | 106      | 147      | 158      | 0        | 0        | 2,001    | 1,819    |
| 88       | 72       |          |          | 202      | 191      | 108      | 114      | 127      | 142      | 0        | 0        | 2,092    | 1,886    |
| 62       | 54       |          |          | 225      | 203      | 124      | 125      | 180      | 176      | 0        | 0        | 2,270    | 2,034    |
| 63       | 59       |          |          | 236      | 224      | 115      | 117      | 152      | 153      | 0        | 0        | 2,237    | 2,052    |
| 74       | 65       |          |          | 238      | 243      | 113      | 112      | 164      | 150      | 0        | 0        | 2,341    | 2,159    |
| 113      | 102      |          |          | 244      | 233      | 116      | 114      | 176      | 172      | 0        | 0        | 2,417    | 2,267    |
| 71       | 62       |          |          | 228      | 217      | 114      | 109      | 148      | 151      | 0        | 0        | 2,378    | 2,211    |
| 72       | 78       |          |          | 225      | 217      | 123      | 118      | 164      | 157      | 0        | 0        | 2,396    | 2,274    |
| 98       | 93       |          |          | 233      | 238      | 139      | 137      | 216      | 202      | 0        | 0        | 2,559    | 2,385    |
| 78       | 71       |          |          | 315      | 327      | 125      | 136      | 208      | 199      | 0        | 0        | 2,714    | 2,593    |
| 101      | 95       |          |          | 289      | 297      | 126      | 125      | 197      | 184      | 0        | 0        | 2,913    | 2,759    |
| 77       | 78       |          |          | 312      | 311      | 149      | 150      | 178      | 176      | 0        | 0        | 3,038    | 2,945    |
| 87       | 82       |          |          | 325      | 331      | 150      | 149      | 206      | 201      | 0        | 0        | 3,206    | 3,123    |
| 97       | 93       |          |          | 347      | 345      | 141      | 156      | 198      | 202      | 0        | 0        | 3,349    | 3,326    |
| 108      | 103      |          |          | 421      | 418      | 184      | 182      | 236      | 229      | 0        | 0        | 3,581    | 3,486    |
| 74       | 62       |          |          | 470      | 478      | 177      | 178      | 205      | 203      | 0        | 0        | 3,700    | 3,638    |
| 88       | 84       |          |          | 506      | 510      | 188      | 191      | 235      | 229      | 3        | 0        | 3,972    | 3,844    |
| 98       | 91       |          |          | 496      | 503      | 210      | 205      | 263      | 245      | 2        | 1        | 4,202    | 4,103    |
| 109      | 106      |          |          | 511      | 57       | 207      | 225      | 258      | 244      | 0        | 0        | 4,230    | 4,091    |
| 106      | 107      |          |          | 592      | 586      | 228      | 224      | 287      | 287      | 3        | 3        | 4,472    | 4,319    |
| 111      | 104      |          |          | 583      | 575      | 201      | 198      | 257      | 254      | 4        | 5        | 4,635    | 4,448    |
| 130      | 128      |          |          | 632      | 629      | 212      | 214      | 349      | 341      | 3        | 3        | 4,936    | 4,777    |
| 111      | 108      |          |          | 654      | 646      | 251      | 245      | 360      | 344      | 1        | 1        | 5,217    | 5,051    |
| 119      | 118      |          |          | 660      | 631      | 280      | 276      | 333      | 325      | 4        | 2        | 5,459    | 5,296    |
| 105      | 102      |          |          | 719      | 716      | 210      | 205      | 323      | 309      | 1        | 1        | 5,513    | 5,327    |
| 132      | 131      |          |          | 827      | 793      | 273      | 267      | 362      | 333      | 0        | 0        | 6,077    | 5,825    |
| 121      | 119      |          |          | 836      | 795      | 325      | 312      | 361      | 351      | 2        | 2        | 6,171    | 5,899    |
| 152      | 146      | 1,182    | 1,156    | 873      | 845      | 309      | 311      | 376      | 365      | 5        | 6        | 6,610    | 6,325    |
| 161      | 161      | 1,308    | 1,229    | 994      | 928      | 314      | 301      | 378      | 368      | 4        | 3        | 7,034    | 6,673    |
| 172      | 167      | 1,354    | 1,293    | 1,003    | 966      | 351      | 327      | 425      | 405      | 3        | 2        | 7,581    | 7,169    |
| 175      | 169      | 1,325    | 1,259    | 969      | 926      | 356      | 333      | 391      | 374      | 1        | 1        | 7,355    | 6,882    |
| 163      | 160      | 1,371    | 1,286    | 1,011    | 945      | 360      | 341      | 389      | 371      | 3        | 2        | 7,365    | 6,921    |
| 174      | 166      | 1,482    | 1,353    | 1,079    | 991      | 403      | 362      | 408      | 386      | 0        | 0        | 8,048    | 7,496    |
| 166      | 160      | 1,715    | 1,618    | 1,381    | 1,303    | 334      | 315      | 339      | 332      | 2        | 2        | 10,607   | 10,264   |
| 123      | 124      | 1,311    | 1,265    | 1,076    | 1,041    | 235      | 224      | 220      | 217      | 2        | 2        | 7,979    | 7,577    |
| 137      | 129      | 1,389    | 1,313    | 1,110    | 1,050    | 279      | 263      | 231      | 224      | 0        | 0        | 8,177    | 7,674    |
| 150      | 141      | 1,491    | 1,429    | 1,191    | 1,142    | 300      | 287      | 224      | 218      | 0        | 0        | 8,360    | 7,772    |
| 122      | 119      | 1,448    | 1,384    | 1,190    | 1,144    | 258      | 240      | 246      | 233      | 1        | 1        | 8,291    | 7,792    |
| 145      | 138      | 1,434    | 1,357    | 1,129    | 1,075    | 305      | 282      | 255      | 248      | 2        | 2        | 8,394    | 7,976    |
| 121      | 114      | 1,417    | 1,342    | 1,122    | 1,063    | 295      | 279      | 283      | 270      | 1        | 1        | 8,339    | 7,897    |
| 109      | 105      | 1,532    | 1,469    | 1,177    | 1,128    | 355      | 341      | 332      | 314      | 1        | 1        | 8,723    | 8,292    |
| 129      | 124      | 1,640    | 1,557    | 1,253    | 1,191    | 387      | 366      | 347      | 327      | 7        | 6        | 8,986    | 8,483    |
| 95       | 82       | 1,505    | 1,412    | 1,119    | 1,045    | 386      | 367      | 284      | 270      | 1        | 0        | 7,990    | 7,479    |

年別各種救命講習実施状況

| 年 別   | 上級救命講習   |           | 普通救命講習<br>Ⅰ |           | 普通救命講習<br>Ⅱ |           | 普通救命講習<br>Ⅲ |           | 救命入門<br>コース |           | 応急手当<br>普及員<br>講習Ⅰ |           | 応急手当<br>普及員<br>講習Ⅰ<br>再講習 |           | その他の<br>講習 |           |
|-------|----------|-----------|-------------|-----------|-------------|-----------|-------------|-----------|-------------|-----------|--------------------|-----------|---------------------------|-----------|------------|-----------|
|       | 実施<br>回数 | 講習<br>修了者 | 実施<br>回数    | 講習<br>修了者 | 実施<br>回数    | 講習<br>修了者 | 実施<br>回数    | 講習<br>修了者 | 実施<br>回数    | 講習<br>修了者 | 実施<br>回数           | 講習<br>修了者 | 実施<br>回数                  | 講習<br>修了者 | 実施<br>回数   | 講習<br>修了者 |
| 平成7年  |          |           | 2           | 80        |             |           |             |           |             |           |                    |           |                           |           |            |           |
| 平成8年  | 1        | 35        | 18          | 420       |             |           |             |           |             |           |                    |           |                           |           |            |           |
| 平成9年  | 1        | 58        | 37          | 988       |             |           |             |           |             |           |                    |           |                           |           |            |           |
| 平成10年 | 3        | 111       | 31          | 947       |             |           |             |           |             |           |                    |           |                           |           |            |           |
| 平成11年 | 1        | 50        | 45          | 1136      |             |           |             |           |             |           |                    |           |                           |           |            |           |
| 平成12年 | 1        | 56        | 42          | 1035      |             |           |             |           |             |           |                    |           |                           |           |            |           |
| 平成13年 | 1        | 48        | 41          | 1162      |             |           |             |           |             |           |                    |           |                           |           |            |           |
| 平成14年 | 1        | 45        | 52          | 1256      |             |           |             |           |             |           |                    |           |                           |           |            |           |
| 平成15年 | 2        | 73        | 54          | 1273      |             |           |             |           |             |           |                    |           |                           |           |            |           |
| 平成16年 | 1        | 52        | 58          | 1309      |             |           |             |           |             |           |                    |           |                           |           |            |           |
| 平成17年 | 3        | 107       | 79          | 1552      | 10          | 186       |             |           |             |           |                    |           |                           |           |            |           |
| 平成18年 | 2        | 64        | 83          | 1876      | 19          | 333       |             |           |             |           |                    |           |                           |           |            |           |
| 平成19年 | 3        | 82        | 94          | 2119      | 41          | 893       |             |           |             |           |                    |           |                           |           |            |           |
| 平成20年 | 2        | 90        | 97          | 2294      | 17          | 317       |             |           |             |           |                    |           |                           |           |            |           |
| 平成21年 | 3        | 112       | 84          | 1869      | 21          | 364       |             |           |             |           |                    |           |                           |           |            |           |
| 平成22年 | 2        | 85        | 110         | 2455      | 16          | 321       |             |           |             |           |                    |           |                           |           | 160        | 4436      |
| 平成23年 | 2        | 29        | 37          | 874       | 4           | 71        |             |           |             |           |                    |           |                           |           | 87         | 2521      |
| 平成24年 | 2        | 90        | 87          | 1812      | 7           | 116       | 5           | 125       | 15          | 338       |                    |           |                           |           | 153        | 4417      |
| 平成25年 | 3        | 98        | 69          | 1456      | 13          | 189       | 3           | 57        | 20          | 369       |                    |           |                           |           | 158        | 5353      |
| 平成26年 | 4        | 93        | 117         | 2410      | 15          | 212       | 4           | 80        | 20          | 345       |                    |           |                           |           | 393        | 1548      |
| 平成27年 | 4        | 99        | 104         | 2041      | 5           | 102       | 11          | 135       | 20          | 341       | 1                  | 8         |                           |           | 156        | 5538      |
| 平成28年 | 4        | 78        | 117         | 2093      | 6           | 76        | 7           | 103       | 16          | 246       | 1                  | 3         |                           |           | 139        | 4526      |
| 平成29年 | 3        | 55        | 102         | 2021      | 5           | 84        | 11          | 169       | 20          | 426       | 1                  | 2         |                           |           | 128        | 4135      |
| 平成30年 | 6        | 93        | 88          | 1755      | 5           | 60        | 9           | 119       | 17          | 382       | 1                  | 7         | 1                         | 6         | 176        | 4847      |
| 令和元年  | 4        | 72        | 90          | 1939      | 3           | 38        | 10          | 105       | 17          | 442       | 1                  | 8         | 1                         | 1         | 166        | 5467      |
| 令和2年  | 0        | 0         | 38          | 555       | 2           | 25        | 4           | 31        | 15          | 303       | 0                  | 0         | 0                         | 0         | 51         | 1162      |

(12) 救急統計総括表

上段 令和2年  
下段 令和元年

| 地区別           | 石 巻 市 |       |       |       |      |      |       |       |      |      |       |       |      |       |       |       | 東松島市  |       |       |       | 女 川 町 |     | 管 外   |       | 合 計   |        |       |        |
|---------------|-------|-------|-------|-------|------|------|-------|-------|------|------|-------|-------|------|-------|-------|-------|-------|-------|-------|-------|-------|-----|-------|-------|-------|--------|-------|--------|
|               | 石 巻   |       | 河 北   |       | 雄 勝  |      | 河 南   |       | 桃 生  |      | 北 上   |       | 牡 鹿  |       | 矢 本   |       | 鳴 瀬   |       | 出 場   | 人 員   | 出 場   | 人 員 | 出 場   | 人 員   | 出 場   | 人 員    |       |        |
| 事故種別          | 出 場   | 人 員   | 出 場   | 人 員   | 出 場  | 人 員  | 出 場   | 人 員   | 出 場  | 人 員  | 出 場   | 人 員   | 出 場  | 人 員   | 出 場   | 人 員   | 出 場   | 人 員   | 出 場   | 人 員   | 出 場   | 人 員 | 出 場   | 人 員   | 出 場   | 人 員    |       |        |
| 火 災           | 22    | 8     | 11    | 5     | 1    | 0    | 0     | 0     | 5    | 3    | 1     | 0     | 2    | 0     | 2     | 0     | 6     | 1     | 4     | 0     | 2     | 1   | 1     | 0     | 0     | 0      | 29    | 9      |
|               | 18    | 7     | 15    | 6     | 1    | 0    | 0     | 0     | 2    | 1    | 0     | 0     | 0    | 0     | 0     | 0     | 4     | 0     | 4     | 0     | 0     | 0   | 0     | 0     | 0     | 0      | 22    | 7      |
| 自 然 災 害       | 0     | 0     | 0     | 0     | 0    | 0    | 0     | 0     | 0    | 0    | 0     | 0     | 0    | 0     | 0     | 0     | 0     | 0     | 0     | 0     | 0     | 0   | 0     | 0     | 0     | 0      | 0     | 0      |
|               | 2     | 0     | 0     | 0     | 2    | 0    | 0     | 0     | 0    | 0    | 0     | 0     | 0    | 0     | 0     | 0     | 0     | 0     | 0     | 0     | 0     | 0   | 0     | 0     | 0     | 0      | 2     | 0      |
| 水 難           | 8     | 4     | 6     | 3     | 0    | 0    | 1     | 1     | 0    | 0    | 0     | 0     | 0    | 0     | 1     | 0     | 3     | 2     | 0     | 0     | 3     | 2   | 1     | 0     | 0     | 0      | 12    | 6      |
|               | 11    | 5     | 3     | 0     | 2    | 0    | 0     | 0     | 0    | 0    | 0     | 0     | 2    | 1     | 4     | 4     | 1     | 0     | 0     | 0     | 1     | 0   | 2     | 1     | 0     | 0      | 14    | 6      |
| 交 通           | 280   | 279   | 200   | 195   | 12   | 12   | 3     | 4     | 36   | 39   | 15    | 15    | 4    | 4     | 10    | 10    | 88    | 86    | 72    | 66    | 16    | 20  | 17    | 17    | 1     | 0      | 386   | 382    |
|               | 370   | 372   | 252   | 256   | 24   | 23   | 1     | 1     | 59   | 56   | 22    | 23    | 3    | 3     | 9     | 10    | 107   | 106   | 75    | 75    | 32    | 31  | 8     | 7     | 2     | 1      | 487   | 486    |
| 労 働 災 害       | 55    | 52    | 37    | 35    | 5    | 5    | 0     | 0     | 3    | 3    | 3     | 3     | 2    | 2     | 5     | 4     | 17    | 17    | 14    | 14    | 3     | 3   | 11    | 10    | 0     | 0      | 83    | 79     |
|               | 59    | 61    | 42    | 45    | 4    | 3    | 1     | 1     | 5    | 5    | 0     | 0     | 1    | 1     | 6     | 6     | 14    | 14    | 10    | 10    | 4     | 4   | 9     | 9     | 0     | 0      | 82    | 84     |
| 運 動 競 技       | 22    | 23    | 18    | 18    | 1    | 1    | 0     | 0     | 1    | 1    | 2     | 3     | 0    | 0     | 0     | 0     | 14    | 21    | 6     | 6     | 8     | 15  | 1     | 1     | 0     | 0      | 37    | 45     |
|               | 37    | 37    | 33    | 33    | 0    | 0    | 0     | 0     | 2    | 2    | 2     | 2     | 0    | 0     | 0     | 0     | 9     | 9     | 8     | 8     | 1     | 1   | 0     | 0     | 0     | 0      | 46    | 46     |
| 一 般 負 傷       | 714   | 674   | 516   | 483   | 57   | 55   | 7     | 7     | 82   | 80   | 26    | 26    | 19   | 18    | 7     | 5     | 175   | 168   | 122   | 118   | 53    | 50  | 34    | 32    | 0     | 0      | 923   | 874    |
|               | 746   | 705   | 532   | 494   | 42   | 42   | 19    | 19    | 88   | 85   | 32    | 32    | 23   | 23    | 10    | 10    | 186   | 172   | 135   | 123   | 51    | 49  | 40    | 38    | 0     | 0      | 972   | 915    |
| 加 害           | 32    | 28    | 27    | 23    | 0    | 0    | 0     | 0     | 2    | 2    | 2     | 2     | 0    | 0     | 1     | 1     | 9     | 9     | 6     | 6     | 3     | 3   | 0     | 0     | 0     | 0      | 41    | 37     |
|               | 23    | 16    | 22    | 15    | 1    | 1    | 0     | 0     | 0    | 0    | 0     | 0     | 0    | 0     | 0     | 0     | 10    | 8     | 9     | 7     | 1     | 1   | 0     | 0     | 0     | 0      | 33    | 24     |
| 自 損 行 為       | 58    | 37    | 51    | 37    | 3    | 0    | 1     | 0     | 0    | 0    | 3     | 0     | 0    | 0     | 0     | 0     | 16    | 10    | 11    | 8     | 5     | 2   | 5     | 3     | 0     | 0      | 79    | 50     |
|               | 66    | 43    | 47    | 34    | 7    | 5    | 1     | 0     | 7    | 3    | 0     | 0     | 3    | 1     | 1     | 0     | 20    | 14    | 19    | 14    | 1     | 0   | 6     | 6     | 0     | 0      | 92    | 63     |
| 急 病           | 4,177 | 3,886 | 2,954 | 2,725 | 318  | 304  | 46    | 43    | 511  | 491  | 167   | 156   | 128  | 120   | 53    | 47    | 1,038 | 966   | 746   | 695   | 292   | 271 | 173   | 166   | 0     | 0      | 5,388 | 5,018  |
|               | 4,693 | 4,417 | 3,314 | 3,111 | 348  | 330  | 57    | 53    | 532  | 505  | 228   | 213   | 139  | 134   | 75    | 71    | 1,125 | 1,079 | 834   | 802   | 291   | 277 | 232   | 219   | 1     | 1      | 6,051 | 5,716  |
| そ の 他         | 832   | 806   | 718   | 694   | 11   | 11   | 1     | 1     | 69   | 68   | 14    | 14    | 3    | 3     | 16    | 15    | 139   | 132   | 138   | 132   | 1     | 0   | 41    | 41    | 0     | 0      | 1,012 | 979    |
|               | 967   | 930   | 839   | 808   | 14   | 11   | 4     | 3     | 69   | 69   | 14    | 14    | 3    | 2     | 24    | 23    | 164   | 155   | 159   | 152   | 5     | 3   | 50    | 47    | 4     | 4      | 1,185 | 1,136  |
| ① 本年累計        | 6,200 | 5,797 | 4,538 | 4,218 | 408  | 388  | 59    | 56    | 709  | 687  | 233   | 219   | 158  | 147   | 95    | 82    | 1,505 | 1,412 | 1,119 | 1,045 | 386   | 367 | 284   | 270   | 1     | 0      | 7,990 | 7,479  |
| ② 前年累計        | 6,992 | 6,593 | 5,099 | 4,802 | 445  | 415  | 83    | 77    | 764  | 726  | 298   | 284   | 174  | 165   | 129   | 124   | 1,640 | 1,557 | 1,253 | 1,191 | 387   | 366 | 347   | 327   | 7     | 6      | 8,986 | 8,483  |
| ③ 増減①－②       | -792  | -796  | -561  | -584  | -37  | -27  | -24   | -21   | -55  | -39  | -65   | -65   | -16  | -18   | -34   | -42   | -135  | -145  | -134  | -146  | -1    | 1   | -63   | -57   | -6    | -6     | -996  | -1,004 |
| 増減比③÷②×100(%) | -11.3 | -12.1 | -11.0 | -12.2 | -8.3 | -6.5 | -28.9 | -27.3 | -7.2 | -5.4 | -21.8 | -22.9 | -9.2 | -10.9 | -26.4 | -33.9 | -8.2  | -9.3  | -10.7 | -12.3 | -0.3  | 0.3 | -18.2 | -17.4 | -85.7 | -100.0 | -11.1 | -11.8  |